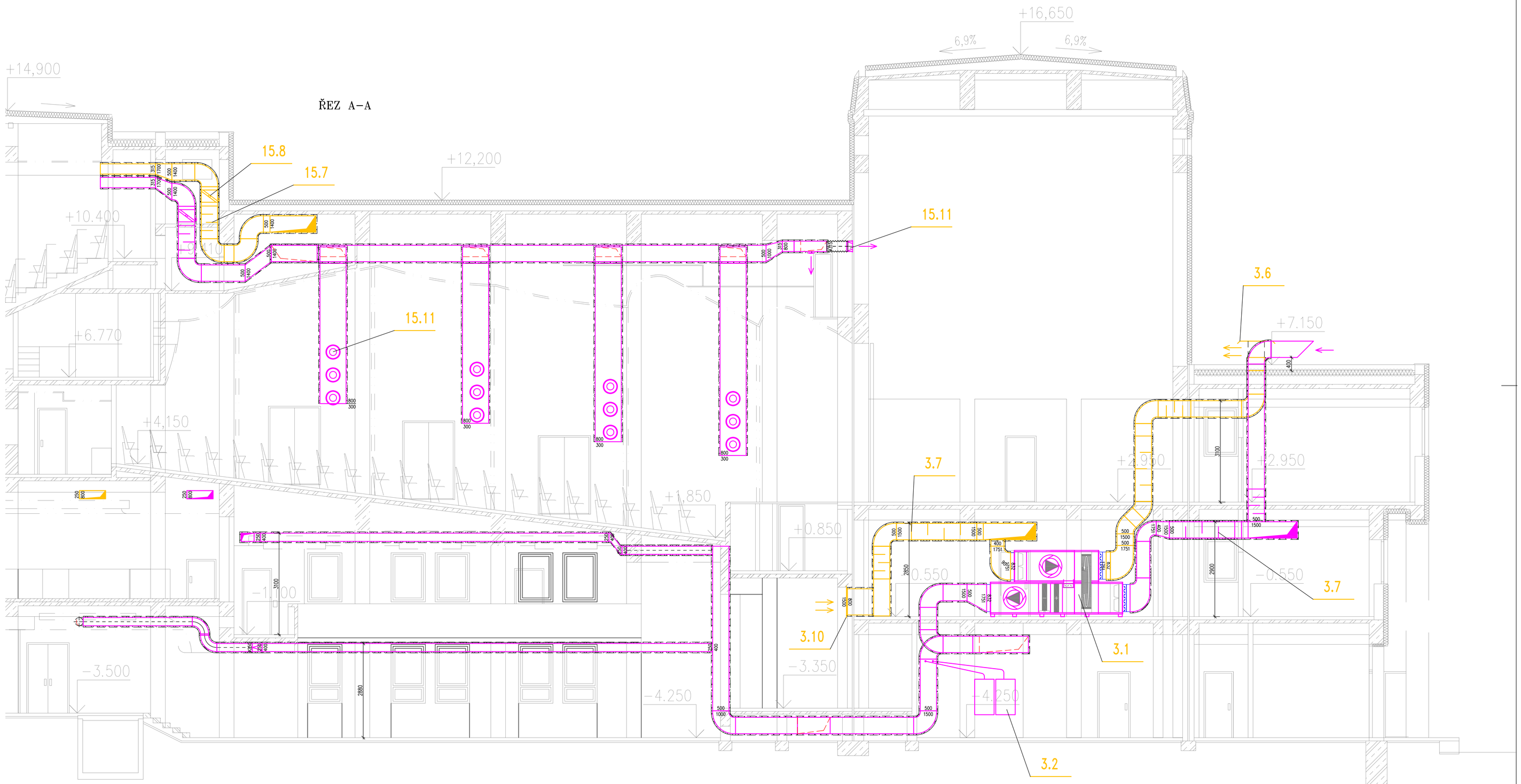

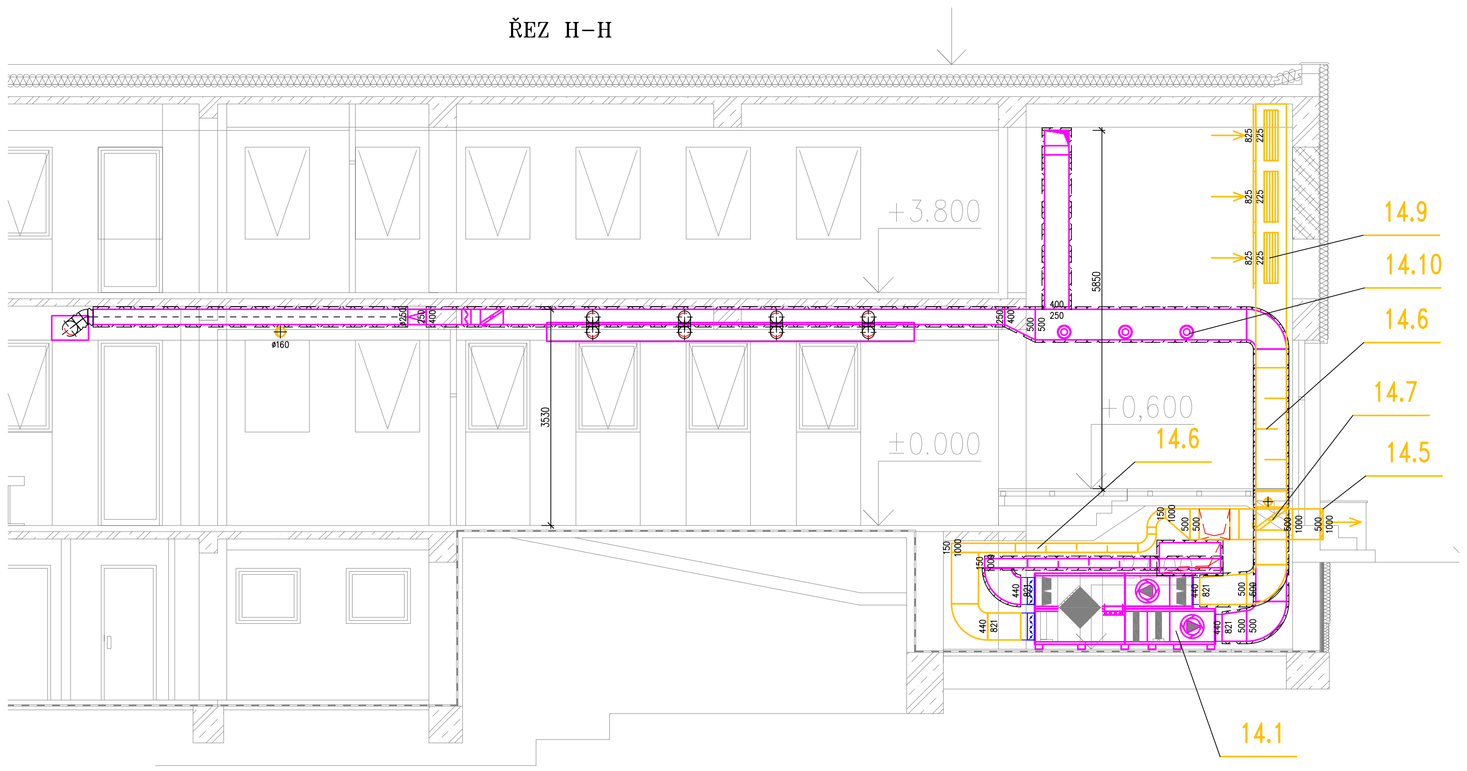

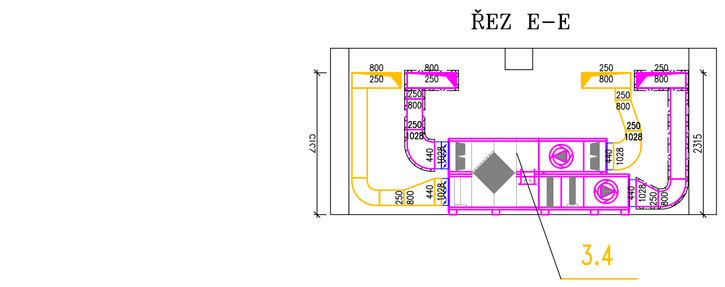

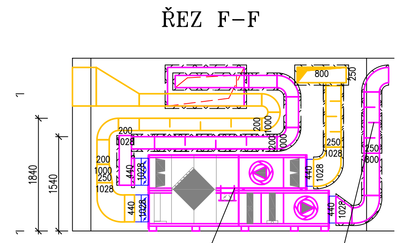

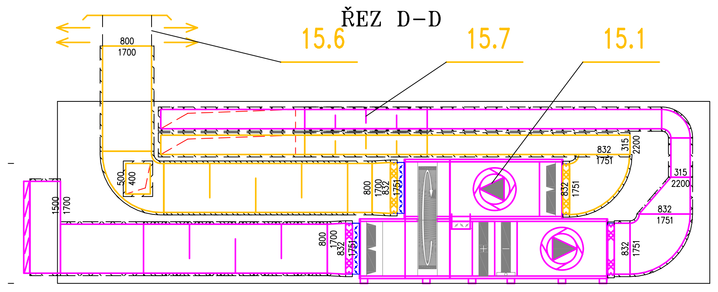

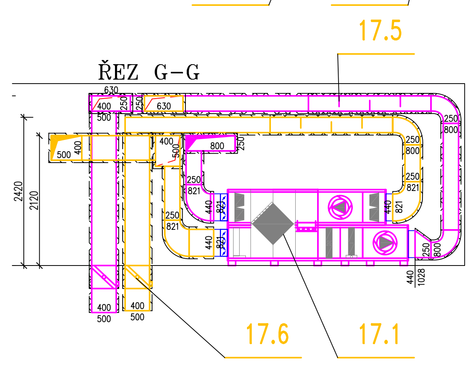

Poznámka:

Vzhledem k charakteru stavby je nezbytné nutné veškeré rozměry průběžně ověřovat přímo na stavbě, zejména trasy potrubí.
Proto je nutno předpokládat drobné úpravy potrubí přímo na stavbě.
Případné změny konzultovat se zodpovědným projektantem.
Průchody potrubí požárními úseky stavba opatří požárními ucpávkami.
Před objednáním KJ jednotek nutno kontrolovat s výrobcem složení a rozměry VZT jednotek vč. připojení a obsluhy
Stavba zhotoví revizní otvory pro VZT zařízení.
Stavba vysadí odbočky pro kondenzát ukončené kulíčkovým sifonem.
Ovládače pro vnitřní KJ budou osazeny nad vypínač světel 150 cm nad podlahou.
Do všech odboček VZT potrubí osadit ruční regulační klapky.
VZT jednotky budou v rozebraném stavu, montáž bude provedena až ve strojovnách.
Rekuperační výměníky ZZT ve VZT jednotkách budou z důvodu transportu v dílenském stavu

Legenda:

1.1	ČÍSLO ZAŘÍZENÍ
94 dB(A)–3m od zařízení Nel=22 kW 400V/50Hz m=212 kg	POPIS ZAŘÍZENÍ
	VNITŘNÍ KJ JEDNOTKA
	VENKOVNÍ KJ JEDNOTKA
	VEDENÍ CHLADIVA
+50	PŘÍVOD VZDUCHU 50 m3/h
−50	ODVOD VZDUCHU 50 m3/h
	ANEMOSTAT
	TALÍŘOVÝ VENTIL
	POŽÁRNÍ KLAPKA

ZMĚNA	DATUM	PODPIS
–	–	
–	–	
–	–	

JTSK ±0,000 = 246,580 m n.m. Bpv

PROJEKTOVÁ, INŽENÝRSKÁ A KONZULTAČNÍ ORGANIZACE
CERTIFIKÁT ISO 9001 IČO 60193280

PROJEKTANT	VYPRACOVAL	KONTROLA	HL.INŽ.PROJEKTU
Ing. David Němec	Ing. David Němec	Ing. Vladimír Pospíšil	Ing. David Konia

VPO DECO PRAHA a.s.
PODBABSKÁ 25, 160 00 PRAHA 6
ATELIÉR POZEMNÍCH STAVEB

AKCE REKONSTRUKCE A MODERNIZACE DOMU KULTURY POKLAD SO02– OBJEKT DOMU KULTURY HO0– VZDUCHOTECHNIKA	ČÍSLO ZAKÁZKY 2–0299–00/40 DOKUMENTACE DPS MĚŘÍTKO 1:50 DATUM 3.9.2012 POČET FORMÁTŮ 15/A4
ORGAN PŘÍLOHY –	ČÍSLO KOPIE / ČÁST A / ČÍSLO PŘÍLOHY 16
ŘEZY A–A, D–D, E–E, F–F, G–G, H–H	KÓD SW_SPI_A_SO02_HB0_P01

DOKUMENTAČNÍ LZE UŽÍVAT POUZE VE SMYSLU PŘÍSLUŠNÉ SMLOUVY O DILO. VÝKRESY, ZE JEHO ČÁST, NEBO JEHO PŘÍLOHY NEBO JINÝM PŘEDMĚTEM NEJSOU JINÝM PŘEDMĚTEM KOPÍROVÁNY NEBO JINÝM ZPŮSOBEM REPRODUKOVÁNY POUZE PO PŘEDCHOZÍM SOUHLASU VPO DECO PRAHA a.s.